

FICHE PROTOCOLE

« PRÉVENTION CONTAMINATION COVID-19 »

N°2 : LES TRANSPORTS

DESCRIPTION DE L'ACTIVITÉ :

Nettoyage et désinfection des moyens de transports publics des collectivités
- RER, métro, tram & bus -



EPI NÉCESSAIRES

HORS PRÉSENCE DE PASSAGERS

SITUATION 1

AU DÉPÔT

Faible probabilité de cas de COVID-19



Gant jetable à usage unique



Pas de contact étroit avec les autres agents de service

SITUATION 2

SUR LA LIGNE / EN CIRCULATION / AU TERMINUS

Forte probabilité de cas de COVID-19



Ces EPI sont nécessaires :
FORTE probabilité de cas de Covid-19

Masque

Combinaison ou blouse à usage unique sur tenue de base

Gant jetable à usage unique

EN PRÉSENCE DE PASSAGERS

SITUATION 3

SUR LA LIGNE / EN CIRCULATION

Forte probabilité de cas de COVID-19



Ces EPI sont nécessaires :
FORTE probabilité de cas de Covid-19

Masque de type FFP 1 (à minima)

Combinaison à usage unique sur tenue de base

Gant jetable à usage unique

Dans tous les cas, si la distanciation sociale est impossible, le port de masque devient obligatoire pour tous

SITUATION 1

AU DÉPÔT - **Faible** probabilité de cas de COVID-19

PRIVILÉGIER UNE STRATÉGIE DE LAVAGE-DÉSINFECTION HUMIDE

Réaliser les prestations du cahier des charges et suivre les recommandations suivantes :



Éviter les contacts étroits avec les autres agents de service




Préparer une solution de produit détergente désinfectante virucide 14476



Aérer les espaces



Collecter les déchets et les mettre dans un sac poubelle élimination en filière d'élimination classique



Humidifier les supports d'essuyage jetables ou réutilisables(*) à usage unique

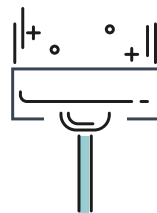


Traiter par essuyage humide les points de contact comme barres d'appui, de maintien, les points d'appui au niveau des portes, les boutons d'ouvertures de portes, les boutons d'appels arrêts, le composteur de titres



Nettoyer du haut vers le bas

Éviter de contaminer une surface déjà décontaminée, travailler du plus loin au plus près ou du haut vers le bas sans repasser sur la surface décontaminée, du plus propre vers le plus sale.



Procéder au balayage et lavage du sol

En fonction des besoins et pour éviter l'encrassement du sol, il peut être prévu un rinçage à l'eau propre avec usage d'un nouveau support d'essuyage jetable ou réutilisable (*)

(*) après un lavage en machine à 60°C durant 30 minutes au minimum et veiller à séparer le propre du sale et à porter les EPI.

SITUATION 2 ET 3

SUR LA LIGNE / EN CIRCULATION / AU TERMINUS - **Forte** probabilité de cas de COVID-19

→ En présence et hors présence de passagers

NETTOYAGE ET DÉSINFECTION UNIQUEMENT DES POINTS DE CONTACTS

Réaliser et suivre les recommandations suivantes :



Éviter dans la mesure du possible les contacts étroits avec les autres usagers des transports



Préparer une solution
de produit détergente
désinfectante virucide
14476



Humidifier les
supports d'essuyage
jetables ou
réutilisables(*) à
usage unique



Nettoyer du haut
vers le bas









Éviter de contaminer une surface déjà
décontaminée, travailler du plus loin au plus près
ou du haut vers le bas sans repasser sur la surface
décontaminée, du plus propre vers le plus sale.



Traiter par essuyage humide les
points de contact comme barres
d'appui, de maintien, les points
d'appui au niveau des portes, les
boutons d'ouvertures de portes,
les boutons d'appels arrêts, le
composteur de titres

(*) après un lavage en machine à 60°C durant 30 minutes au minimum et veiller à séparer le propre du sale et à porter les EPI.

CE QU'IL FAUT ÉVITER ET PRIVILÉGIER

- | | | |
|--|---|--|
|  Nettoyage au dépôt dans la continuité du service de transport | → |  Prévoir des interventions après une période d'inoccupation la plus longue possible ou le matin avant la mise en service. |
|  La pulvérisation des produits nettoyants sur les surfaces | → |  Essuyage humide à l'aide d'un support à usage unique imprégné d'une solution détergente désinfectante virucide 14476 |
|  Ne pas assécher les surfaces traitées après l'essuyage | → |  Laisser sécher naturellement |
|  L'aspiration des revêtements textiles | → |  Aspirer après une période d'inoccupation, le matin avant le départ des transports et ventiler les espaces. |

PLAN DE PRÉVENTION

Plus de 400 h/an :

- À formaliser obligatoirement
- Définir les modalités d'accès au site ou au moyen de transport

Les mesures de prévention comprennent notamment les gestes barrières, les règles de distanciation, l'information et la formation des salariés sur les consignes d'utilisation des EPI « Bien ajuster son masque et le retrait des EPI sans se contaminer ».

Vous êtes une entreprise adhérente à la FEP ?
Découvrez la boîte à outils Spécial Covid-19 sur
www.monde-proprete.com

